

## Pullex Bodenöl

## 4402

Кольорова олія на основі розчинника для горизонтальних дерев'яних поверхонь зовні для приватного та комерційного використання

### ОПИС ПРОДУКТУ

#### Загальна інформація

Олія водовідштовхуюча з високою проникаючою здатністю для горизонтальних дерев'яних поверхонь зовні (відкритопориста). Покриття захищає деревину листяних і хвойних порід від забруднення і вологості, дозволяє деревині "дихати", зменшує деформацію (розбухання і усадка).

Виріб характеризується відмінним підкресленням деревини та легким та безшовним нанесенням. Спеціальні мікропігменти, що входять до складу, гарантують високий захист від атмосферного впливу і стійкість до УФ-випромінювання, а також чудово стабілізують колір екзотичних порід деревини.

Без додавання ароматичних розчинників.

#### Особливі властивості і стандарти

- Покриття забезпечує захист від синяви і руйнуючих деревину грибків за допомогою активних компонентів.

#### Активна речовина:

2,4 г/кг (0,24%) 3-йод-2-пропінілбутилкарбамат

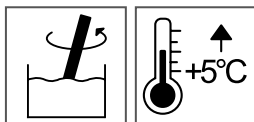
#### Сфера використання



- Горизонтальні, дерев'яні конструктивні елементи зовнішнього застосування, із змінними розмірами, наприклад, балконна підлога, трапи, тераси і т.д.
- Особливо підходить для листяної деревини і таких екзотичних порід, як: бангірай, тик, массарандуба.

### ПОРЯДОК ЗАСТОСУВАННЯ

#### Вказівки щодо застосування



- Перед застосуванням продукт перемішати.
- Температура продукту, об'єкта і навколишнього середовища не повинна бути нижче 5°C.
- Оптимальний температурний режим 15-30°C при відносній вологості повітря 40-80%
- Не проводити фарбування при сильному сонячному випромінюванні, дощі, екстремально високої вологості, сильному вітрі або морозі.
- **Увага:** Слід забезпечити рівномірне шліфування і рівномірне нанесення продукту!
- Обов'язково перешкоджати утворенню плівки!

0-2 ZKL 4402 | 03/24 | замінює 0-1

b.w.

**ADLER-Werk Lackfabrik, A-6130 Schwaz**

**Fon: 0043/5242/6922-190, Fax: 0043/5242/6922-309, Mail: [technical-support@adler-lacke.com](mailto:technical-support@adler-lacke.com)**

Unsere Anleitungen basieren auf dem derzeitigen Wissensstand und sollen nach bestem Wissen den Käufer/Anwender beraten, sind jedoch auf Anwendungsgebiete und Verarbeitungsbedingungen individuell abzustimmen. Über Eignung und Einsatz des Lieferproduktes entscheidet der Käufer/Anwender eigenverantwortlich, weshalb empfohlen wird, ein Musterstück zur Überprüfung der Eignung des Produktes herzustellen. Im Übrigen gelten unsere Allgemeinen Verkaufsbedingungen. Alle früheren Merkblätter verlieren mit dieser Ausgabe ihre Gültigkeit. Änderungen der Gebindegrößen, Farbtöne und verfügbaren Glanzgrade vorbehalten.



**ТОВ «Лівінг Вуд Україна»**

08290, Україна, смт. Гостомель, вул. Свято-Покровська, 68

+380 44 499-87-75 | [adler-lacke.com.ua](http://adler-lacke.com.ua) | [office@adler-ukraine.com](mailto:office@adler-ukraine.com)

- Патьоків смоли неможливо уникнути незалежно від методу нанесення продукту.
- Для оптимального результату масло нанести з усіх боків до монтажу. Після обробки елемента рекомендується запечатати торцеві поверхні продуктом Allwetterlack (4502) (2 шари).
- На листяних породах і деревині багатій на компоненти, залишки штукатурки (підвищення лужності) або металевий пил (утворення іржі) можуть привести до почорніння поверхні.
- Поверхні з інтенсивною експлуатацією схильні до появи видимих слідів зносу ("доріжок"). Їх можна легко усунути шляхом нанесення доглядаючого покриття (див. Догляд)
- Будь-яка зміна послідовності обробки, умов навколишнього середовища, недотримання інструкцій або використання продуктів, не зазначених у переліку, можуть негативно вплинути на результат. Відхилення призводять до проблем із плівкою та порушення адгезії, а також до погіршення стійкості до атмосферних впливів та стабільності кольору.
- Будь ласка, дотримуйтесь **"Робочих інструкцій з нанесення покриттів на дерев'яні конструктивні елементи із змінними і обмежено змінними розмірами - Загальний розділ"**.
- Будь ласка, дотримуйтесь **"ARL 505 - Робочі інструкції по лакам / Лазур і мастил на основі алкідних смол"**.

Технологія нанесення



Процес нанесення	Пензлик
Витрати на шар (мл/м²)	60 - 80

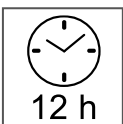
Продукт готовий до застосування.

**Увага: Заборонено розпилювати продукт!**

Форма та обробка основи, а також тип нанесення впливають на витрату/покриваність. Точні значення витрати можна визначити виготовленням пробного зразка.

Для оптимального висихання продукту рекомендується дотримуватися рекомендовану кількість нанесення. Занадто велика товщина шару може істотно уповільнити процес висихання!

Час висихання (при 23°C і відносній вологості 50%)



Наступний шар	приблизно через 12 годин
---------------	--------------------------

Вказані значення є орієнтовними.

Процес висихання залежить від основи, товщини шару, температури, повітрообміну та відносної вологості повітря.

Для оптимального висихання необхідно забезпечити хорошу вентиляцію. Низький повітрообмін, наприклад, укладання в штабелі, затримує висихання.

Низькі температури і / або висока вологість можуть збільшити час сушіння.

На деревині багатій на компоненти (наприклад, дуб, іроко) висихання може сповільнюватися.

Очищення робочого інструменту



Відразу після використання очистити Adlerol-Terpentinölersatz (7231).



ТОВ «Лівінг Вуд Україна»

08290, Україна, смт. Гостомель, вул.Свято-Покровська, 68

+380 44 499-87-75 | adler-lacke.com.ua | office@adler-ukraine.com

## ОСНОВА

<b>Тип основи</b>	Дрібно і крупнопориста листяна деревина, хвойна деревина. Термооброблена деревина.
<b>Характеристики основи</b>	Основа повинна бути сухою, чистою, міцною, без розділових речовин, таких як жир, віск, силікон, смола і т.д., не містити деревного пилу, бути придатною для нанесення покриття. Будь ласка, дотримуйтесь ÖNORM B 2230 частина 1. Дивіться також VOB, частина C, DIN 18363, пункт 3; Малярські та лакофарбові роботи. Будь ласка, дотримуйтесь інструкції BFS-Merkblatt №18.
<b>Вологість деревини</b>	<b>Листяні породи:</b> 12% +/- 2% <b>Хвойні породи:</b> 15% +/- 2%
<b>Підготовка основи</b>	Для оптимальної довговічності покриття, ми рекомендуємо шліфувати поверхню з розміром зерна 80, в напрямку волокон, ретельно видалити пил, смоли і смоляні кишени. Гострі кромки повинні бути закруглені. Необхідною умовою довговічності покриття є наявність конструктивної захисту деревини. Зверніть увагу на додаткові документи: <ul style="list-style-type: none"> <li>• ÖNORM B 3430-1</li> <li>• ÖNORM B 2230-1</li> <li>• DIN 18363</li> <li>• BFS-Merkblatt Nr. 18</li> </ul>

## СИСТЕМА ПОКРИТТЯ


<b>Основний шар</b>	1 x Pullex Bodenöl (4402) Проміжна сушка: близько 12 години
<b>Фінішне покриття</b>	1 x Pullex Bodenöl (4402)

## ОБСЛУГОВУВАННЯ

<b>Обслуговування</b>	Довговічність покриття зовні залежить від багатьох факторів, таких як сорт деревини, погодні умови, конструктивний захист, механічні навантаження і вибір колірного тону. Для продовження терміну служби покриття необхідно своєчасно проводити роботи з догляду за обробленою поверхнею. Для цього рекомендується проводити регулярний огляд, технічне обслуговування та при необхідності ремонтні роботи. Непошкоджені поверхні при необхідності очистити від пилу та забруднень та нанести 1 тонкий шар Pullex Bodenöl (4402). Уникати утворення плівки!
<b>Ремонт</b>	Зішліфуйте старе покриття до здорової деревини. Далі процедура, як для нового покриття (див. Система покриття). При використанні деревини листяних порід з глибокими порами, таких як дуб, іроко, потрібно враховувати необхідність більш частих робіт з обслуговування.



## ІНФОРМАЦІЯ ДЛЯ ЗАМОВЛЕННЯ

Упаковка	750 мл, 2,5 л	
Відтінки кольору / ступінь глянцею	<b>Стандартний колір(и):</b>	
	Ява	4402057056
	Конго	4402057069
	Модрина	4402085967
	Інші кольори можна отримати в колорувальній системі <b>ADLER Color4you</b> .	
	<b>База покриття:</b>	
	Pullex Bodenöl, безбарвна для освітлення	50546
	<ul style="list-style-type: none"> <li>• Остаточний відтінок залежить від кольору деревини, кількості нанесеного матеріалу, кольору просочення/ґрунтовки та фінішного покриття.</li> <li>• Для визначення кінцевого кольору рекомендується нанести пробний зразок покриття на оригінальній поверхні.</li> <li>• Для забезпечення єдиного кольору слід використовувати на одній і тій же поверхні матеріал однієї партії.</li> <li>• Для гарної стійкості покриття до атмосферних впливів застосовуються тільки кольорові матеріали.</li> <li>• Тоновані продукти слід використовувати протягом 3 місяців.</li> </ul>	

Додаткові продукти	Adlerol-Terpentinölersatz	7231
	Nitro-Verdünner	8017
	Allwetterlack	4502
	Будь ласка, дотримуйтесь технічного опису продукту.	

## ДОДАТКОВІ ВКАЗІВКИ

Термін зберігання / умови зберігання	<p>Не менше 3 років в оригінальній непошкодженій упаковці.</p> <p>Зберігати в місці захищеному від вологи, прямих сонячних променів, морозу і високих температур (вище 30°C).</p> <p>Добре закривайте відкриті контейнери та використовуйте їх якнайшвидше.</p> <p>Рекомендуємо перелити вміст розкритої упаковки в більш дрібну тару для запобігання загустінню / утворення плівки.</p>
--------------------------------------	--

GISCODE	Ö60
---------	-----

Дані щодо безпеки	<p>Для тканини (ганчір'я), просоченої продуктами оксидативного висихання існує небезпека самозаймання! Тканину (ганчір'я), просочену продуктом сушити в розправленому вигляді. Зберігати в закритих металевих контейнерах або під шаром води.</p> <p>При шліфуванні використовуйте принаймні пиловий фільтр P2 як індивідуальний захисний засіб від абразивного та деревного пилу. Для твердої деревини (як бук, дуб) рекомендується пиловий фільтр P3.</p> <p>Більш детальну інформацію щодо безпеки при транспортуванні, зберіганні і застосуванні, а також щодо утилізації можна знайти у відповідному паспорті безпеки. Поточну версію можна знайти за адресою <a href="http://www.adler-lacke.com">www.adler-lacke.com</a>.</p>
-------------------	--



ТОВ «Лівінг Вуд Україна»

08290, Україна, смт. Гостомель, вул.Свято-Покровська, 68

+380 44 499-87-75 | [adler-lacke.com.ua](http://adler-lacke.com.ua) | [office@adler-ukraine.com](mailto:office@adler-ukraine.com)