

Pullex 3in1-Lasur

4465

Матова лазур для приватного та комерційного застосування

ОПИС ПРОДУКТУ

Загальна інформація

Універсальна лазур для деревини зовні на базі розчинника, без ароматичних сполук і кобальту, на основі довгомасляних алкідних смол. Грунтовка, проміжне та фінішне покриття в одному продукті. Лазур надає поверхням натурального матового ефекту з рівномірним відтінком. Лазур зберігає пору відкритою та добре захищає від води, робить конструкції більш довговічними та перешкоджає ерозії покриттів.


Особливі властивості і стандарти

- Покриття забезпечує захист від синяви і руйнуючих деревину грибків за допомогою активних компонентів.

Активні речовини:

3,0 г/кг (0,30%) 3-йод-2-пропінілбутилкарбамат

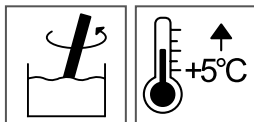
Сфера використання



- Дерев'яні зовнішні конструкції, із змінними та обмежено змінюваними розмірами, наприклад, дерев'яні будинки, дерев'яна обшивка, навіси, профільовані дошки, віконні віконниці, балкони, ворота.

ПОРЯДОК ЗАСТОСУВАННЯ

Вказівки щодо застосування



- Перед застосуванням продукт перемішати.
- Температура продукту, об'єкта і навколишнього середовища не повинна бути нижче 5°C.
- Оптимальний температурний режим 15-25°C при відносній вологості повітря 40-80%
- Не проводити фарбування при сильному сонячному випромінюванні, дощі, екстремально високої вологості, сильному вітрі або морозі.
- Для нових дерев'яних конструкцій ми рекомендуємо нанести покриття з усіх боків.
- Лесуючі (напівпрозорі) продукти мають обмежену зносостійкість і тому вимагають більш частого догляду.

0-1 ZKL 4465 | 03/24

b.w.

ADLER-Werk Lackfabrik, A-6130 Schwaz

Fon: 0043/5242/6922-190, Fax: 0043/5242/6922-309, Mail: technical-support@adler-lacke.com

Unsere Anleitungen basieren auf dem derzeitigen Wissensstand und sollen nach bestem Wissen den Käufer/Anwender beraten, sind jedoch auf Anwendungsgebiete und Verarbeitungsbedingungen individuell abzustimmen. Über Eignung und Einsatz des Lieferproduktes entscheidet der Käufer/Anwender eigenverantwortlich, weshalb empfohlen wird, ein Musterstück zur Überprüfung der Eignung des Produktes herzustellen. Im Übrigen gelten unsere Allgemeinen Verkaufsbedingungen. Alle früheren Merkblätter verlieren mit dieser Ausgabe ihre Gültigkeit. Änderungen der Gebindegrößen, Farbtöne und verfügbaren Glanzgrade vorbehalten.



ТОВ «Лівінг Вуд Україна»

08290, Україна, смт. Гостомель, вул.Свято-Покровська, 68

+380 44 499-87-75 | adler-lacke.com.ua | office@adler-ukraine.com

- Патьоків смоли неможливо уникнути незалежно від методу нанесення продукту.
- Вимивання водорозчинних компонентів деревини, особливо під час зливи може бути мінімізовано, якщо наносити покриття рівномірно з усіх боків, і додатковий шар на торцевих зрізах дерев'яних елементів.
- На листяних породах і деревині багатій на компоненти, залишки штукатурки (підвищення лужності) або металевий пил (утворення іржі) можуть привести до почорніння поверхні.
- Будь-яка зміна послідовності обробки, умов навколишнього середовища, недотримання інструкцій або використання продуктів, не зазначених у переліку, можуть негативно вплинути на результат. Відхилення призводять до проблем із плівкою та порушення адгезії, а також до погіршення стійкості до атмосферних впливів та стабільності кольору.
- Будь ласка, дотримуйтесь **ARL 500 - Робочі інструкції по нанесенню покриттів на дерев'яні конструктивні елементи із змінними і обмежено змінними розмірами - Загальний розділ.**
- Будь ласка, дотримуйтесь **"ARL 505 - Робочі інструкції по лакам / Лазур і мастил на основі алкідних смол"**.

Технологія нанесення



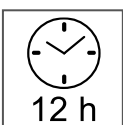
Процес нанесення	Пензлик
Витрати на шар (мл/м ²)	80 - 100

Продукт готовий до застосування.

При використанні необробленої деревини очікується додаткова витрата матеріалу близько 40%.

Форма та обробка основи, а також тип нанесення впливають на витрату/покриваність. Точні значення витрати можна визначити виготовленням пробного зразка.

Час висихання (при 23°C і відносній вологості 50%)



Наступний шар	12 годин
---------------	----------

Зазначені цифри є орієнтовними. Висихання залежить від основи, товщини шару, температури, повітрообміну, відносної вологості, тиску та умов штабелювання.

На деревині багатій на компоненти (наприклад, дуб, іроко) висихання може сповільнюватися.

Низькі температури і / або висока вологість можуть збільшити час сушіння.

Очищення робочого інструменту



Відразу після використання очистити Adlerol-Terpentinölersatz (7231).

ОСНОВА

Тип основи

Хвойні і листяні, і інші деревні матеріали, придатні для використання зовні, наприклад, плити з масиву, клеєна деревина, конструкційний масив і т.д.



ТОВ «Лівінг Вуд Україна»

08290, Україна, смт. Гостомель, вул.Свято-Покровська, 68

+380 44 499-87-75 | adler-lacke.com.ua | office@adler-ukraine.com

Характеристики основи	<p>Основа повинна бути сухою, чистою, міцною, без розділових речовин, таких як жир, віск, силікон, смола і т.д., не містити деревного пилю, бути придатною для нанесення покриття.</p> <p>Необхідною умовою довговічності покриття є наявність конструктивної захисту деревини.</p> <p>Зверніть увагу на додаткові документи:</p> <ul style="list-style-type: none"> • ÖNORM B 3430-1 • ÖNORM B 2230-1 • DIN 18363 • BFS-Merkblatt Nr. 18
Вологість деревини	<p>Листяні породи: 12% +/- 2%</p> <p>Хвойні породи: 15% +/- 2%</p>
Підготовка основи	<p>Для оптимальної довговічності покриття, ми рекомендуємо шліфувати поверхню з розміром зерна 80, в напрямку волокон, ретельно видалити пил, смоли і смоляні кишени. Гострі кромки повинні бути закруглені.</p> <p>Деревину з великою кількістю смоли слід очистити Nitro-Verdünner Aromatenfrei (8017).</p> <p>Водорості, зелений наліт та пліснява зовні видалити засобом Aviva Fungisan (8308).</p>

СИСТЕМА ПОКРИТТЯ

Просочення	<p>При необхідності, для захисту від синяви, зараження грибок та комахами, просочіть 1 x Pullex Imprägnier-Grund (4436) (застосовується до деревини з класом стійкості 3-5 до EN 350).</p> <p>Проміжна сушка: близько 12 години</p> <p>Використовуйте антисептик для деревини обережно. Слідкуйте за вказівками на етикетці і в технічному описі продукту.</p> <p>Будь ласка, дотримуйтесь ARL 056 - Робочу інструкцію щодо нанесення засобів для захисту деревини.</p>
Ґрунтування	<p>1 x Pullex 3in1-Lasur (4465)</p> <p>Проміжна сушка: близько 12 години</p>
Проміжне покриття	<p>1 x Pullex 3in1-Lasur (4465)</p> <p>(рекомендується тільки для сильно зістарених і світлих тонів)</p> <p>Проміжна сушка: близько 12 години</p>
Фінішне покриття	<p>1 x Pullex 3in1-Lasur (4465)</p>

ОБСЛУГОВУВАННЯ

Обслуговування	<p>Довговічність елементів екстер'єру з дерева залежить від багатьох факторів, особливо від виду та інтенсивності атмосферного впливу, наявності конструктивного захисту, механічних навантажень та вибраного кольору покриття; Регулярний огляд, технічне обслуговування та при необхідності ремонтні роботи збільшать термін служби.</p> <p>При необхідності очистити непошкоджену поверхню від пилю та забруднень і за необхідності нанести 1-2 шари Pullex 3in1-Lasur (4465).</p> <p>При використанні деревини листяних порід з глибокими порами, таких як дуб, іроко, потрібно враховувати необхідність більш частих робіт з обслуговування.</p>
-----------------------	---




ТОВ «Лівінг Вуд Україна»

08290, Україна, смт. Гостомель, вул.Свято-Покровська, 68

+380 44 499-87-75 | adler-lacke.com.ua | office@adler-ukraine.com



Ремонт	Будь ласка, дотримуйтеся ARL 504 - Робочі інструкції по нанесенню покриттів на дерев'яні конструктивні елементи із змінними і обмежено змінними розмірами - Установка і оновлення.
---------------	---

ІНФОРМАЦІЯ ДЛЯ ЗАМОВЛЕННЯ

Упаковка	0,75 л; 2,5 л; 4,5 л; 10л
Відтінки кольору / ступінь глянцею	Кольори можна отримати в системі кольору ADLER Color4you . База покриття: Pullex 3in1-Lasur Basis W30 4465000030
	<ul style="list-style-type: none"> • Остаточний відтінок залежить від кольору деревини, кількості нанесеного матеріалу, кольору просочення / ґрунтовки та кольору фінішного покриття. • Для визначення кінцевого кольору рекомендується нанести пробний зразок покриття на оригінальній поверхні. • Для забезпечення єдиного кольору слід використовувати на одній і тій же поверхні матеріал однієї партії. • Щоб забезпечити хорошу стійкість до погодних умов покривати в два шари. • Для гарної стійкості покриття до атмосферних впливів застосовуються тільки кольорові матеріали. • Кращу стійкість до атмосферних впливів мають середні тони; занадто світлі або занадто темні тони слід уникати в екстремальних погодних умовах. • Застосовуючи світлі відтінки продукту Pullex 3in1-Lasur (4465) для нового покриття, необхідно враховувати більш короткі інтервали оновлення покриття (нижчий УФ-захист). Тому для освітлення темних відтінків використовувати відтінки Верба чи Дуб. • Тоновані продукти слід використовувати протягом 3 місяців. • Будь ласка, дотримуйтеся наших робочих інструкцій ARL 800 по роботі (включаючи догляд та технічне обслуговування) з дозаторами ADLER Mix, PUR Mix та Color4You.

Додаткові продукти	Adlerol-Terpentinölersatz 7231
	Aviva Fungisan 8308
	Nitro-Verdünner 8017

ДОДАТКОВІ ВКАЗІВКИ

Термін зберігання / умови зберігання	Не менше 3 років в оригінальній непошкодженій упаковці. Зберігати в місці захищеному від вологи, прямих сонячних променів, морозу і високих температур (вище 30°C). Добре закривайте відкриті контейнери та використовуйте їх якнайшвидше.
 	

Технічні дані	Вміст ЛОС у готовій суміші: Граничне значення за нормами ЄС для Pullex 3in1-Lasur (Кат. A/f): 700 г/л. Pullex 3in1-Lasur містить максимум 640 г/л ЛОС.
----------------------	---

GISCODE	BSL40
----------------	-------



ТОВ «Лівінг Вуд Україна»

08290, Україна, смт. Гостомель, вул.Свято-Покровська, 68

+380 44 499-87-75 | adler-lacke.com.ua | office@adler-ukraine.com

Декларація інгредієнтів згідно з VdL-RL 01

Алкідні смоли / аліфатичні речовини / неорганічні білі та кольорові пігменти / органічні пігменти / реологічні добавки / поверхневі добавки / ефіри гліколю / змочують агенти / осушуючі агенти (сикативи) / світлостабілізатори / протишкірні агенти / біоциди

Містить 3-йодо-2-пропінілбутилкарбамат. Може спричиняти алергічні реакції. Інформація для алергіків за тел. +43 5242 6922-713.

Дані щодо безпеки



Для тканини (ганчір'я), просоченої продуктами оксидативного висихання існує небезпека самозаймання! Тканину (ганчір'я), просочену продуктом сушити в розправленому вигляді. Зберігати в закритих металевих контейнерах або під шаром води.

При шліфуванні використовуйте принаймні пиловий фільтр P2 як індивідуальний захисний засіб від абразивного та деревного пилу. Для твердої деревини (як бук, дуб) рекомендується пиловий фільтр P3.

Більш детальну інформацію щодо безпеки при транспортуванні, зберіганні і застосуванні, а також щодо утилізації можна знайти у відповідному паспорті безпеки. Поточну версію можна знайти за адресою www.adler-lacke.com.



ТОВ «Лівінг Вуд Україна»

08290, Україна, смт. Гостомель, вул.Свято-Покровська, 68

+380 44 499-87-75 | adler-lacke.com.ua | office@adler-ukraine.com