

Floor-Fill

4207

Гель-шпаклівка на водній основі для створення шпаклівки для дерева шляхом з'єднання зі шліфувальним пилом для приватного та комерційного застосування

ОПИС ПРОДУКТУ

Загальна інформація

Гель-шпаклівка на водній основі для створення шпаклівки для заповнення дрібних тріщин, пошкоджень та швів до 3 мм шляхом з'єднання зі шліфувальним пилом. Може використовуватися для всіх поширених типів паркетної деревини. Продукт відрізняється дуже легкою переробкою, швидким висиханням, гарною заповнюючою здатністю, гарним шліфуванням та відповідністю кольору.

Екологічне маркування та стандарти випробувань

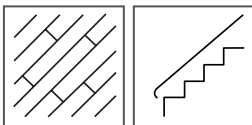


- Французька постанова DEVL1104875A

Маркування будівельних матеріалів з емісії летких небезпечних сполук: A+

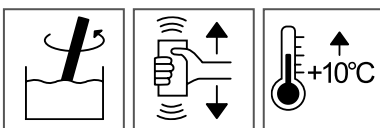
Сфера використання

- Дерев'яна та паркетна підлога



ПОРЯДОК ЗАСТОСУВАННЯ

Вказівки щодо застосування



- Будь ласка, струсіть або перемішайте продукт перед застосуванням.
- Температура продукту, об'єкта і навколишнього середовища не повинна бути нижче 10°C.
- Оптимальний температурний режим 15-25°C при відносній вологості повітря 40-80%

2-1 ZKL 4207 | 11/24 | ersetzt 2-0

b.w.

ADLER-Werk Lackfabrik, A-6130 Schwaz

Fon: 0043/5242/6922-190, Fax: 0043/5242/6922-309, Mail: technical-support@adler-lacke.com

Unsere Anleitungen basieren auf dem derzeitigen Wissensstand und sollen nach bestem Wissen den Käufer/Anwender beraten, sind jedoch auf Anwendungsgebiete und Verarbeitungsbedingungen individuell abzustimmen. Über Eignung und Einsatz des Lieferproduktes entscheidet der Käufer/Anwender eigenverantwortlich, weshalb empfohlen wird, ein Musterstück zur Überprüfung der Eignung des Produktes herzustellen. Im Übrigen gelten unsere Allgemeinen Verkaufsbedingungen. Alle früheren Merkblätter verlieren mit dieser Ausgabe ihre Gültigkeit. Änderungen der Gebindegrößen, Farbtöne und verfügbaren Glanzgrade vorbehalten.



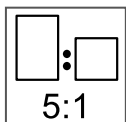
ТОВ «Лівінг Вуд Україна»

08290, Україна, смт. Гостомель, вул. Свято-Покровська, 68

+380 44 499-87-75 | adler-lacke.com.ua | office@adler-ukraine.com

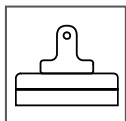
- Для оптимального шліфування рекомендується нанести матеріал з невеликим надлишком.
- У разі великих швів і дуже глибоких пошкоджень може знадобитися затирання шпателем.
- Заповніть тріщини і стики сумішшю ADLER Floor-Fill і деревного пилу за допомогою шпателя з нержавіючої сталі, який не ржавіє.
- Для перевірки відповідності кольору та адгезії з основою нанесіть покриття на тестову область.
- Будь-яка зміна послідовності обробки, умов навколишнього середовища, недотримання інструкцій або використання продуктів, не зазначених у переліку, можуть негативно вплинути на результат.

Співвідношення компонентів



1 вагова частина чистого шліфувального пилу від шліфування дерев'яної поверхні
 5 вагових частин Floor-Fill (4207)
 Змішайте чистий деревний пил з деревної маси із зернистістю 120 з Floor-Fill 4207 до отримання заповнюючої маси.

Технологія нанесення



Процес нанесення	Шпателі (пластикові або з нержавіючої сталі)
Витрати на шар (мл/м²)	20 - 30

Форма та обробка основи, а також тип нанесення впливають на витрату/покриваність. Точні значення витрати можна визначити виготовленням пробного зразка.

Час висихання (при 23°C і відносній вологості 50%)

Шліфувати	близько 30 - 90 хвилин
-----------	------------------------

Зазначені цифри є орієнтовними. Висихання залежить від основи, товщини шару, температури, повітрообміну, відносної вологості, тиску та умов штабелювання.

У разі більших швів переконайтеся, що вони досить висохли, можливо, подальше нанесення через ніч.

Для оптимального висихання необхідно забезпечити хорошу вентиляцію.

Низькі температури і / або висока вологість можуть збільшити час сушіння.

Уникати потрапляння прямих сонячних променів (веде до прискореного висихання).

Очищення робочого інструменту



Робочий інструмент помити водою відразу після використання.

Для видалення засохлих залишків продукту ми рекомендуємо Abbeizer Express (8313).

ОСНОВА

Тип основи

Листяні і хвойні породи (масив)

Характеристики основи

Основа повинна бути сухою, чистою, міцною, без розділових речовин, таких як жир, віск, силікон, смола і т.д., не містити деревного пилу, бути придатною для нанесення покриття.

Вологість деревини

Листяні породи : максимум 12% +/- 2%
Хвойні породи: 15% +/- 2%



ТОВ «Лівінг Вуд Україна»

08290, Україна, смт. Гостомель, вул.Свято-Покровська, 68

+380 44 499-87-75 | adler-lacke.com.ua | office@adler-ukraine.com

Підготовка основи **Деревина листяних порід:** шліфування з розміром зерна 150 - 180
Деревина хвойних порід: шліфування з розміром зерна 120-150

СИСТЕМА ПОКРИТТЯ

Нанесення продукту Суміш Floor Fill зі шліфувальним пилом

Проміжне шліфування Шліфування зернистістю 120



Видалити деревний пил.

Ґрунтування

1 x Floor-Start (4205)

Проміжна сушка: близько 2 годин

Floor-Start (4205) не шліфувати.

Будь ласка, дотримуйтесь технічного опису продукту.

Проміжне покриття

1 x Floor-Finish (4202)

або

1 x Möbel- und Parkett Holzlack (4208)

Проміжна сушка: близько 4 годин

Проміжне шліфування



Перед останнім шаром проводиться легке проміжне шліфування зернистістю 240 або використаним наждачним кругом зернистістю 120 або менше.

Більш тривалий період висихання (ідеальна сушка протягом ночі) покращує шліфуємість.

Необхідно уникати прошліфовки, так як вона може призвести до неоднорідності текстури (різнотонності), яка може посилитися в ході старіння покриття.

Видалити деревний пил.

Фінішне покриття

1 x Floor-Finish (4202)

або

1 x Möbel- und Parkett Holzlack (4208)

Будь ласка, дотримуйтесь технічного опису продукту.

ІНФОРМАЦІЯ ДЛЯ ЗАМОВЛЕННЯ

Упаковка

1 л

Кольори

Floor-Fill

4207000210

Додаткові продукти

Abbeizer Express

8313

Floor-Finish

4202

Floor-Start

4205

Möbel- und Parkett Holzlack

4208

Будь ласка, дотримуйтесь технічного опису продукту.



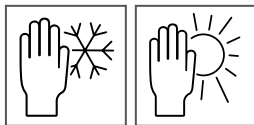
ТОВ «Лівінг Вуд Україна»

08290, Україна, смт. Гостомель, вул.Свято-Покровська, 68

+380 44 499-87-75 | adler-lacke.com.ua | office@adler-ukraine.com

ДОДАТКОВІ ВКАЗІВКИ

Термін зберігання / умови зберігання



Не менш 1 року в оригінальній непошкодженій упаковці.

Зберігати в місці захищеному від прямих сонячних променів, морозу і високих температур (вище 30°C).

Добре закривайте відкриті контейнери та використовуйте їх якнайшвидше.

Технічні дані

Зміст ЛОС: Граничне значення за нормами ЄС для FloorFill (Kat A/i): 140 г/л.

Floor-Fill містить максимум 20 г/л ЛОС.

GISCODE

W2+

Декларація інгредієнтів згідно з VdL-RL 01

Акрилатні дисперсії / вода / гліколеві ефіри / реологічні добавки / змочувачі / консерванти в банках

Містить 1,2-бензіотіазол-3(2H)-он, реакційну масу 5-хлор-2-метил-2H-ізотіазол-3-она та 2-метил-2H-ізотіазол-3-она (3:1). Може спричинити алергічні реакції.

Інформація для алергіків за тел. +43 5242 6922-713.

Дані щодо безпеки



Дотримуватися стандартних правил техніки безпеки необхідно навіть при роботі з продуктами з малим вмістом шкідливих речовин.

При шліфувальних роботах використовуйте пиловий фільтр P2/P3.

Якщо потрібна медична консультація, майте упаковку або етикетку.

При попаданні у очі негайно промити водою.

Зберігати у недоступному для дітей місці.

Забезпечте хорошу вентиляцію під час нанесення та сушіння.

Під час роботи з продуктом не вживайте їжу, не пийте і не паліть.

Не допускайте потрапляння в каналізацію, водні шляхи чи землю.

На переробку віддавати тільки порожні контейнери, що не містять залишків продукту. Рідкі залишки продукту можна утилізувати так само, як і залишки фарб на водній основі, засохлі залишки продукту - як затверділі фарби або як побутові відходи.

Більш детальну інформацію щодо безпеки при транспортуванні, зберіганні і застосуванні, а також щодо утилізації можна знайти у відповідному паспорті безпеки. Поточну версію можна знайти за адресою www.adler-lacke.com.



ТОВ «Лівінг Вуд Україна»

08290, Україна, смт. Гостомель, вул.Свято-Покровська, 68

+380 44 499-87-75 | adler-lacke.com.ua | office@adler-ukraine.com